

# お待たせしました!

# 『みさとと。Pay』アプリ化!

『みさとと。Pay』が  
より使いやすくな  
ります!

電子マネーは  
何円残ってた  
かな?

ポイントは  
何ポイント  
貯まっている  
かな?



アプリなら、  
電子マネー残高も  
ポイント残高も  
ひと目で  
わかります!

現在ご利用中のカード番号を専用アプリに登録いただくと、  
スマートフォンで『みさとと。Pay』がご利用いただけます

アプリに登録後もカードは大切に保管してください

利用履歴  
確認

店舗  
検索

店舗に掲示されたQRコードを読み取り、  
専用アプリからお会計金額を入力して  
お支払いする方法に対応 **QRコード**支払  
(予定：2024年12月中旬以降) ※QRコードは(株)デンソーウェブの登録商標です

アプリで  
**チャージ可能**

(予定：2024年内)

アプリのダウンロードはこちらから

**iPhone**  
ご利用の方は  
こちらから入手



App Store  
からダウンロード

**Android**  
ご利用の方は  
こちらから入手




Google Play  
で手に入れよう

アプリに関してのお問い合わせはこちら ▶


美郷町商工会 TEL 0855-75-0805

## みさとと。Pay専用アプリの利用登録方法


アプリ起動後画面




基本情報入力画面




電話認証画面



利用者情報入力




利用者情報確認



- ① 「はじめる」に触れてください
- ② 携帯電話番号、ご自身で決めたパスワードを入力し、規約をご確認いただき、「利用規約に同意」にチェックを入れ、「次へ」に触れてください
- ③ 「認証用電話番号～」と青字で書かれた部分に触れ、認証電話を発信してください
- ④ 電話が切れたら、アプリ画面に戻ってください  
その後、画面は自動で切り替わります
- ⑤ ご自身の情報を入力してください
- ⑥ 「登録する」に触れると、カード登録へ続きます。

## みさとと。Pay専用アプリのカード登録方法

カード番号登録



カード番号読み取り



PIN番号入力



カード裏面



登録完了(ホーム画面)




- ① 「スキャンして登録」に触れてください
- ② カメラが起動するので、カードのQRコードを読み取ってください  
※ QRコードが読み取れない場合は、「マニュアル入力」に触れ、手入力でカード番号/PIN番号を入力
- ③ カード裏面の「PIN番号」を入力してください。入力が終わったら「登録」に触れてください
- ④ ホーム画面が表示されたら登録完了です


・入力:半角  
 ・アルファベット:大文字  
 ※ アルファベット O(オー)は使いません

## みさとと。Pay支払いをご利用する方法

< ホーム画面 >



< コード決済(コード表示)画面 >



1. ホーム画面で①『コード決済』部分に触れてください
2. コード決済(コード表示)画面が表示されます  
※ QRコード表示は、②『バーコード払い』選択状態です
3. カードご利用時と同様にお店でQRコードを読み取ります  
※ ③『スキャン払い』は、2024年12月中旬から開始予定