

みさとと。Pay

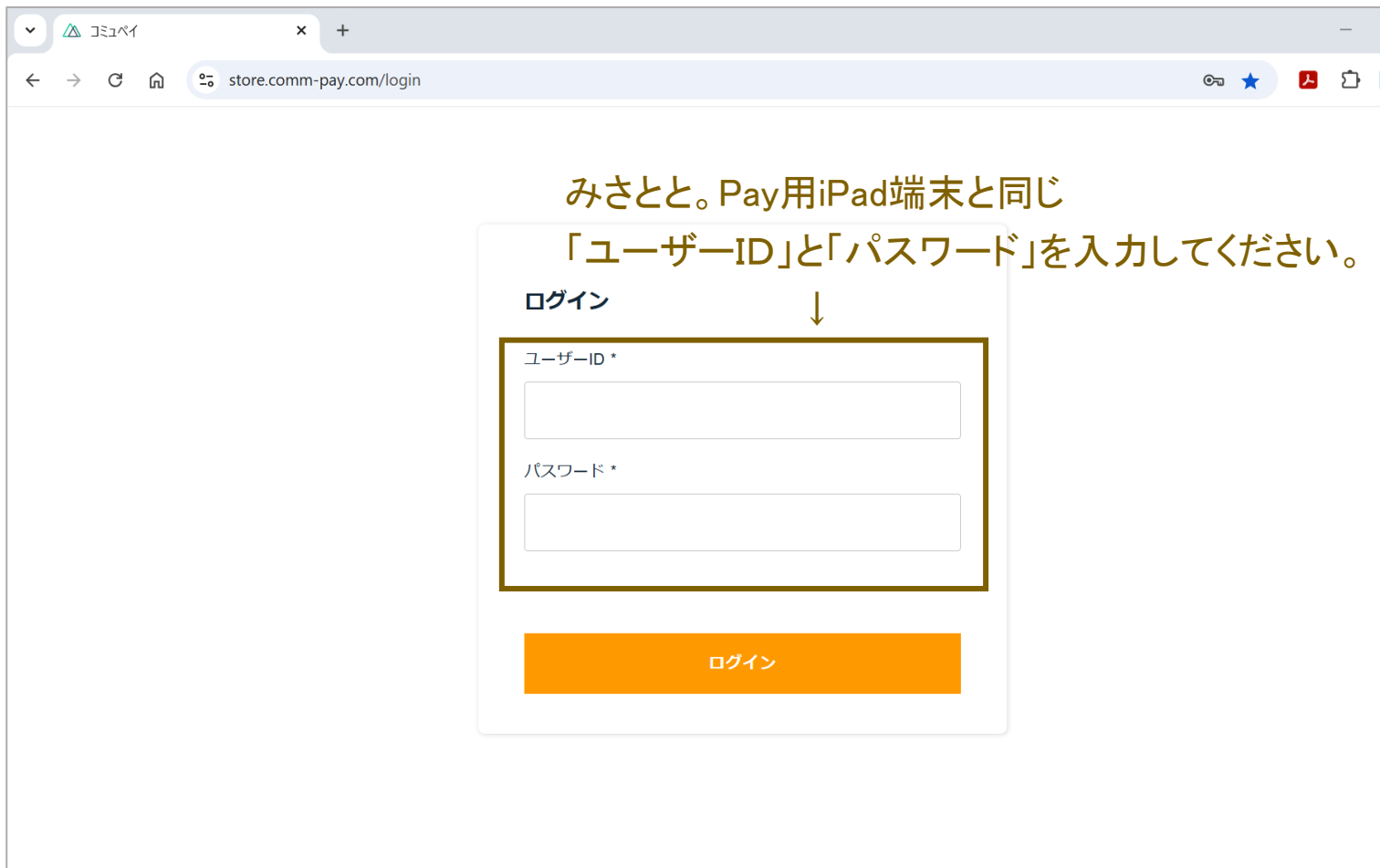
加盟店業務Web 請求書・明細書画面

ご利用マニュアル

2025年3月  
美郷町商工会

## <パソコンからご利用> 加盟店業務Web 接続先とログイン画面

インターネット接続先はこちらです⇒ <https://store.comm-pay.com/login>  
ログイン画面が表示されたら、「ユーザーID」と「パスワード」に、いつもご利用いただいている、みさとと。Pay用iPad端末と同じ「ユーザーID」と「パスワード」を入力してください。



みさとと。Pay用iPad端末と同じ  
「ユーザーID」と「パスワード」を入力してください。

ログイン

↓

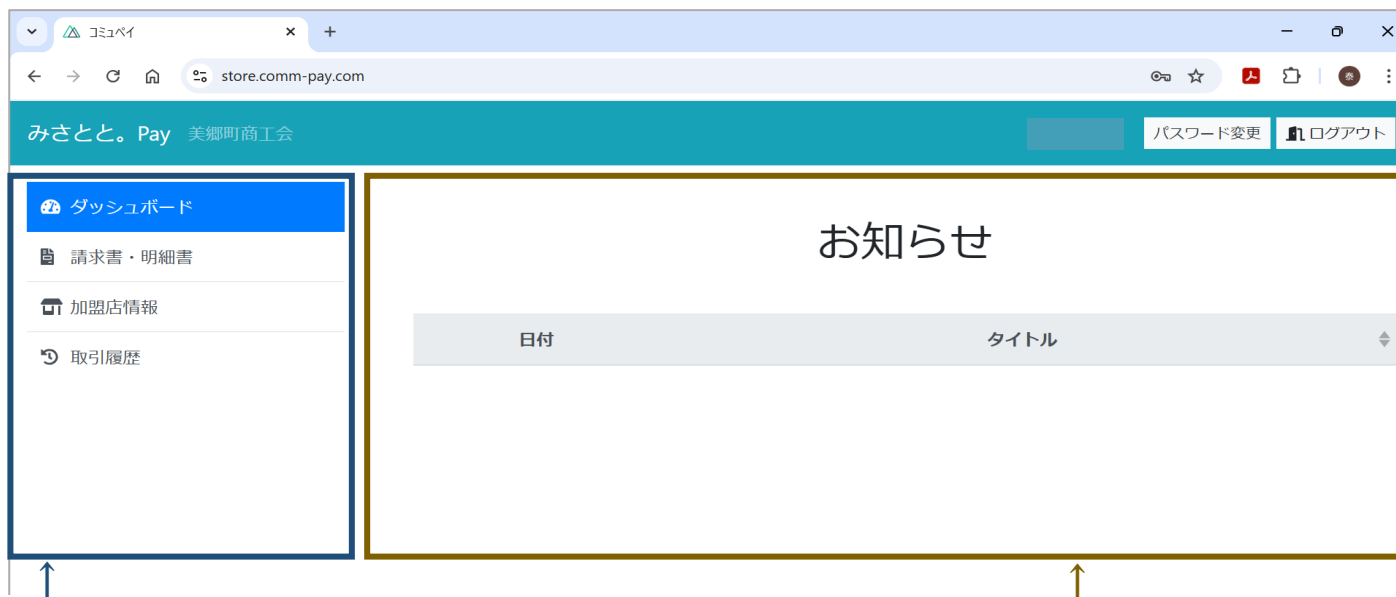
ユーザーID \*

パスワード \*

ログイン

## <パソコンからご利用>加盟店業務Web ホーム画面

ログインいただいた後、ホーム画面が表示されます。



「ダッシュボード」  
ご利用いただく各種機能が並ぶ部分です

商工会からのお知らせが表示されます。

### ダッシュボードの機能紹介

『請求書・明細書』・・・これまでFAXで届いていた精算書を開覧・ダウンロード(保存)できます

『加盟店情報』・・・・・・みさとと。Payアプリに表示される加盟店情報の内容を登録・変更できます

『取引履歴』・・・・・・店舗で決済された決済履歴の開覧と明細表示、スキャン払い(加盟店掲示のQRコード読取り)で支払われた決済の取消が行えます

## <パソコンからご利用> 加盟店業務Web 請求書・明細書画面

加盟いただいてから直近までに発行された書面を確認できます

みさと。Pay 美郷町商工会

パスワード変更 ログアウト

🏠 ダッシュボード

📄 請求書・明細書

🏠 加盟店情報

🕒 取引履歴

### 請求書・明細書

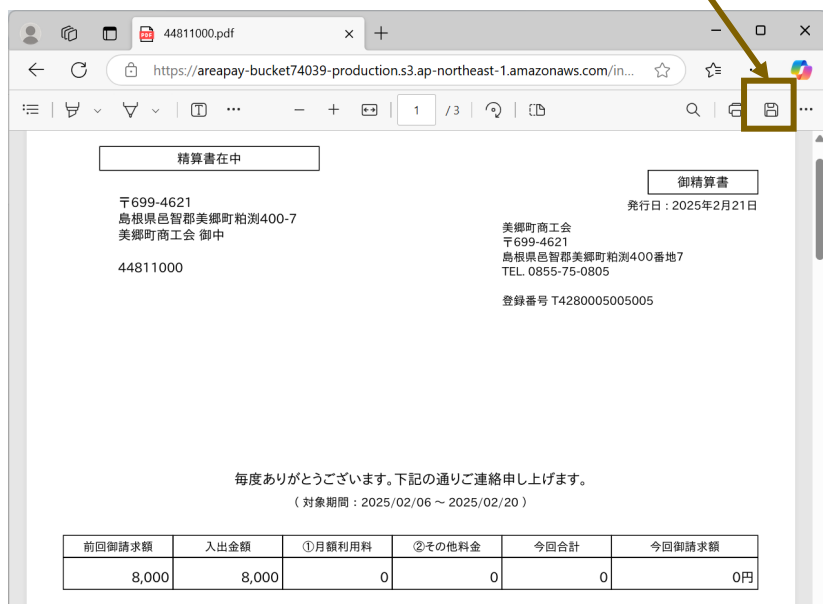
集計期間	
2025-02-06 ~ 2025-02-20	ダウンロード
2025-01-21 ~ 2025-02-05	ダウンロード
2025-01-06 ~ 2025-01-20	ダウンロード
2024-12-21 ~ 2025-01-05	ダウンロード
2024-12-06 ~ 2024-12-20	ダウンロード
2024-11-21 ~ 2024-12-05	ダウンロード
2024-11-06 ~ 2024-11-20	ダウンロード
2024-10-21 ~ 2024-11-05	ダウンロード
2024-10-06 ~ 2024-10-20	ダウンロード

『ダウンロード』ボタンを押していただくと、別画面が立ち上がり、精算書が表示されます。

## <パソコンからご利用> 加盟店業務Web 請求書・明細書画面

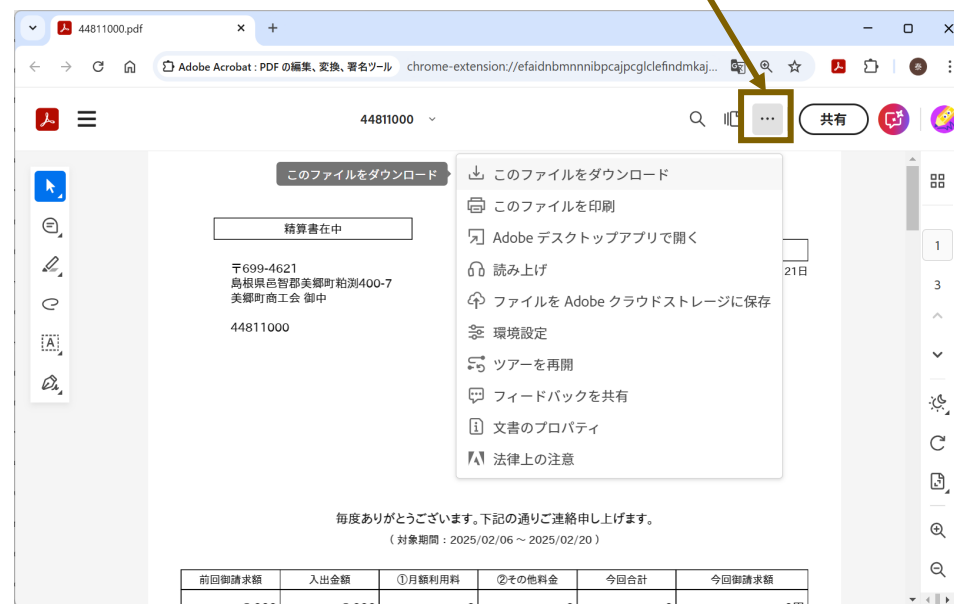
### 精算書(PDFファイル)の閲覧・ダウンロード(保存)方法

こちらの絵を押していただくと、  
ダウンロード(保存)画面が立ち上がります。



マイクロソフト エッジ(Microsoft Edge)

こちらの『…』を押していただくと、機能メニューが立ち上がります。  
『このファイルをダウンロード』を押してください。  
ダウンロード(保存)画面が立ち上がります。



グーグル クローム(Google Chrome)

# <iPadからご利用> 加盟店業務Web 請求書・明細書画面

## 精算書(PDFファイル)の閲覧・ダウンロード(保存)方法



iPadアプリホーム画面で  
『その他』を押してください



『その他』画面で  
「請求書・明細書確認」を  
押してください



インターネット閲覧アプリ(Safari)が立ち上がり、  
ログイン画面が表示されます。  
iPadアプリと同じログイン情報を入力してください。




ログインいただいた後、ホーム画面が表示されます。  
ダッシュボードから「請求書・明細書」を押してください。

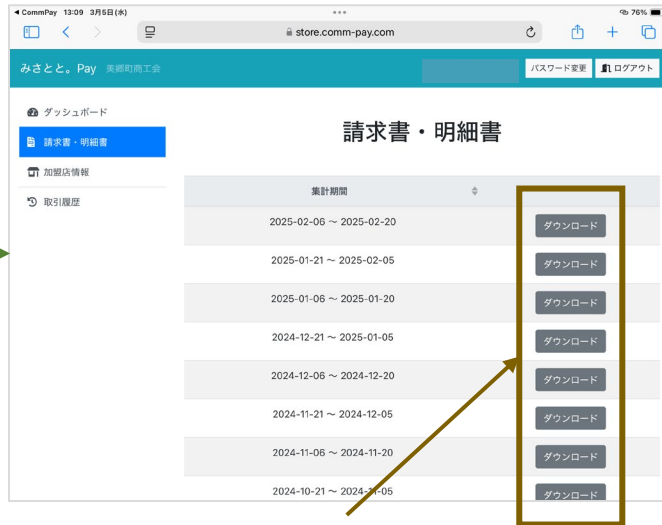
次ページへ続きます

# <iPadからご利用> 加盟店業務Web 請求書・明細書画面

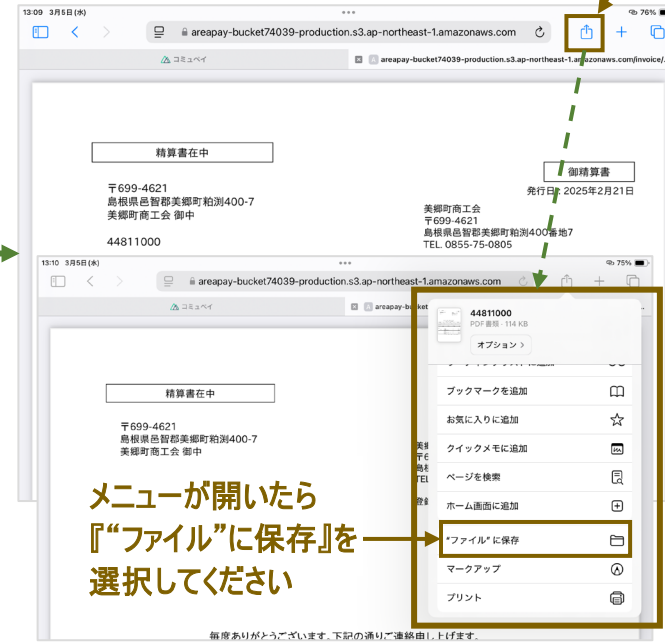
## 精算書(PDFファイル)の閲覧・ダウンロード(保存)方法

精算書が表示されたら、  
この表示  を押してください

前ページから



『ダウンロード』ボタンを押していただくと、  
別画面が立ち上がり、精算書が表示されます。



メニューが開いたら  
『ファイル』に保存』  
を選択してください



『保存』を押してください



『ファイル』で『このiPad内』を選択いただくと、  
保存した精算書をご確認いただけます。 6