

みさとと。Pay
加盟店業務Web画面
ご利用マニュアル

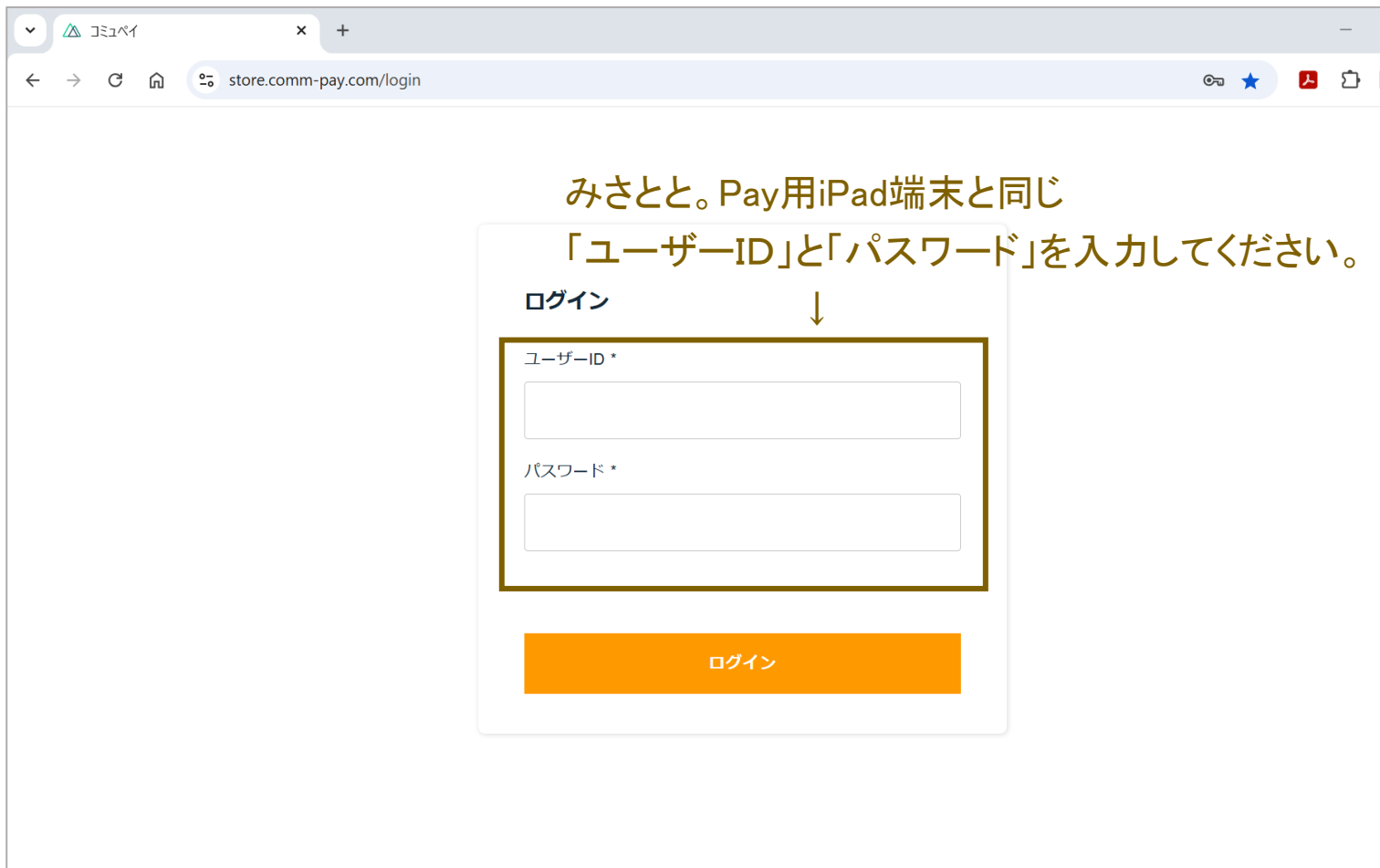
2026年1月
美郷町商工会

- P2……………<パソコンからご利用>加盟店業務Web 接続先とログイン画面
- P3……………<パソコンからご利用>加盟店業務Web ホーム画面
- P4~5…………… <パソコンからご利用>加盟店業務Web 請求書・明細書画面
- P6~7…………… <iPadからご利用>加盟店業務Web 請求書・明細書画面
- P8…………… 加盟店業務Web「取引履歴」画面の表示
- P9~10…………… 加盟店業務Web「取引履歴」画面 表示期間の絞り込み
- P11…………… 加盟店業務Web「取引履歴」画面 履歴表示の並べ替え
- P12~13…………… 加盟店業務Web「取引履歴」画面 スキャン払いの取消

<パソコンからご利用> 加盟店業務Web 接続先とログイン画面

インターネット接続先はこちらです⇒ <https://store.comm-pay.com/login>

ログイン画面が表示されたら、「ユーザーID」と「パスワード」に、いつもご利用いただいている、みさとと。Pay用iPad端末と同じ「ユーザーID」と「パスワード」を入力してください。



みさとと。Pay用iPad端末と同じ
「ユーザーID」と「パスワード」を入力してください。

ログイン

↓

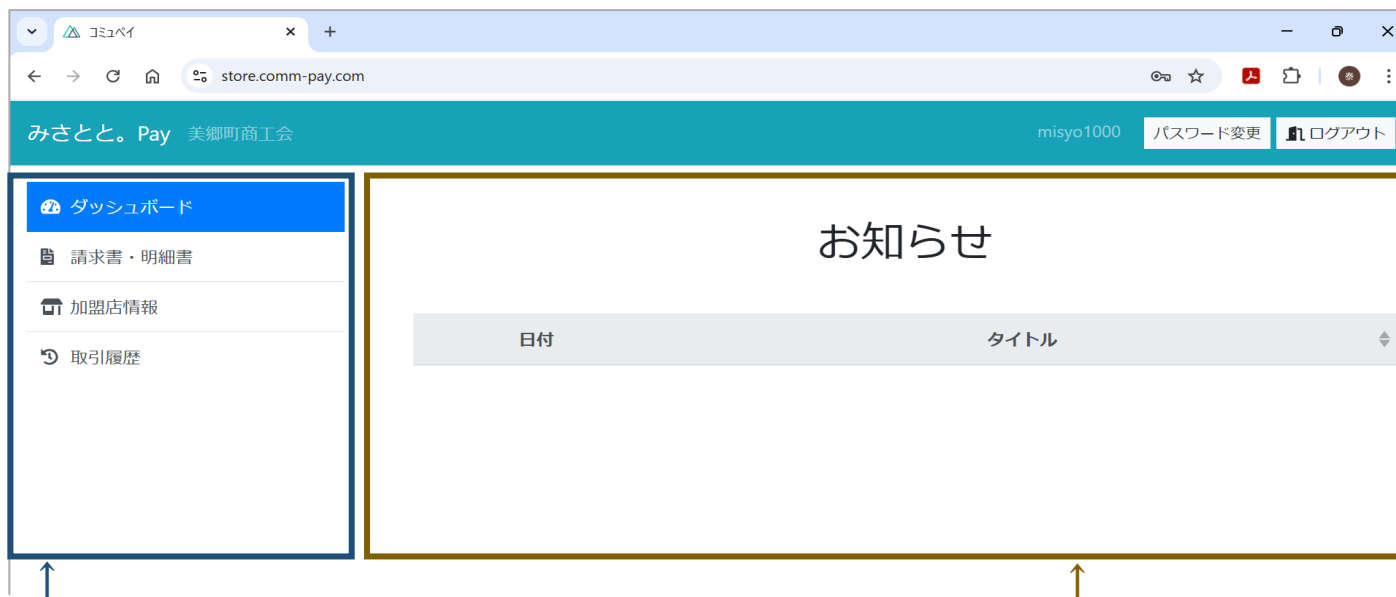
ユーザーID *

パスワード *

ログイン

<パソコンからご利用>加盟店業務Web ホーム画面

ログインいただいた後、ホーム画面が表示されます。



「ダッシュボード」
ご利用いただく各種機能が並ぶ部分です

商工会からのお知らせが表示されます。

ダッシュボードの機能紹介

『請求書・明細書』・・・これまでFAXで届いていた精算書を閲覧・ダウンロード(保存)できます

『加盟店情報』・・・・・・みさとと。Payアプリに表示される加盟店情報の内容を登録・変更できます

『取引履歴』・・・・・・店舗で決済された決済履歴の閲覧と明細表示、スキャン払い(加盟店掲示のQRコード読取り)で支払われた決済の取消が行えます

<パソコンからご利用> 加盟店業務Web 請求書・明細書画面

加盟いただいてから直近までに発行された書面を確認できます

みさと。Pay 美郷町商工会 misyo1000 パスワード変更 ログアウト

🏠 ダッシュボード

📄 請求書・明細書

🏠 加盟店情報

🔄 取引履歴

請求書・明細書

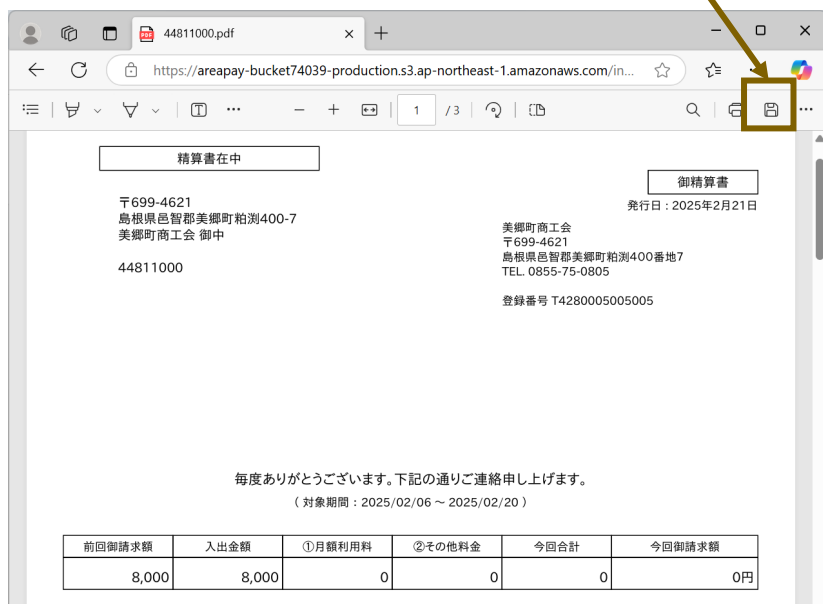
集計期間	
2025-02-06 ~ 2025-02-20	ダウンロード
2025-01-21 ~ 2025-02-05	ダウンロード
2025-01-06 ~ 2025-01-20	ダウンロード
2024-12-21 ~ 2025-01-05	ダウンロード
2024-12-06 ~ 2024-12-20	ダウンロード
2024-11-21 ~ 2024-12-05	ダウンロード
2024-11-06 ~ 2024-11-20	ダウンロード
2024-10-21 ~ 2024-11-05	ダウンロード
2024-10-06 ~ 2024-10-20	ダウンロード

『ダウンロード』ボタンを押していただくと、別画面が立ち上がり、精算書が表示されます。

<パソコンからご利用> 加盟店業務Web 請求書・明細書画面

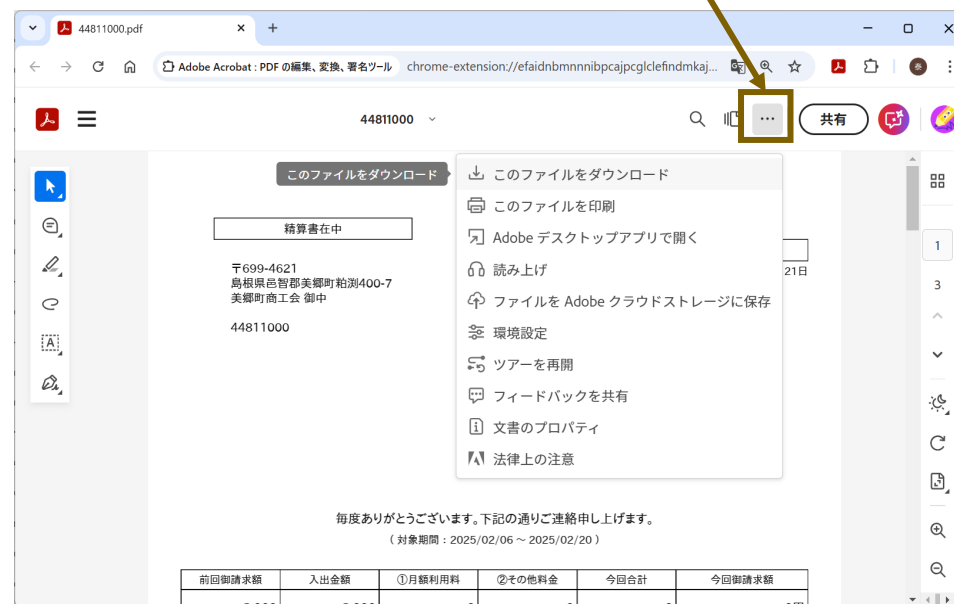
精算書(PDFファイル)の閲覧・ダウンロード(保存)方法

こちらの絵を押していただくと、
ダウンロード(保存)画面が立ち上がります。



マイクロソフト エッジ(Microsoft Edge)

こちらの『…』を押していただくと、機能メニューが立ち上がります。
『このファイルをダウンロード』を押してください。
ダウンロード(保存)画面が立ち上がります。



グーグル クローム(Google Chrome)

<iPadからご利用>加盟店業務Web 請求書・明細書画面

精算書(PDFファイル)の閲覧・ダウンロード(保存)方法



iPadアプリホーム画面で
『その他』を押してください



『その他』画面で
「請求書・明細書確認」を
押してください



インターネット閲覧アプリ(Safari)が立ち上がり、
ログイン画面が表示されます。
iPadアプリと同じログイン情報を入力してください。




ログインいただいた後、ホーム画面が表示されます。
ダッシュボードから「請求書・明細書」を押してください。

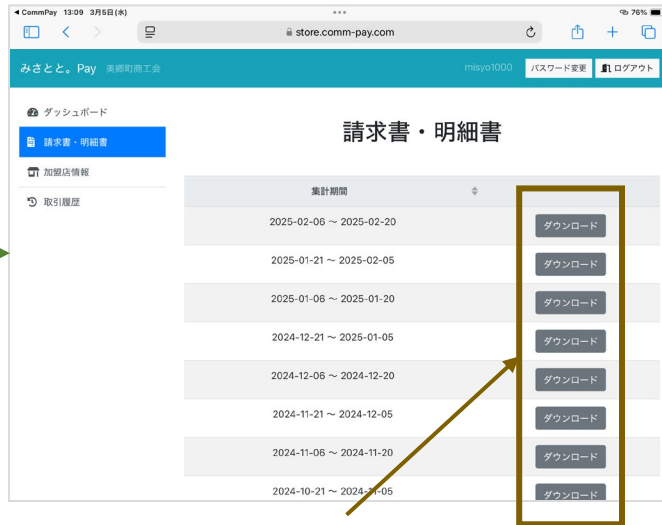
次ページへ続きます

<iPadからご利用> 加盟店業務Web 請求書・明細書画面

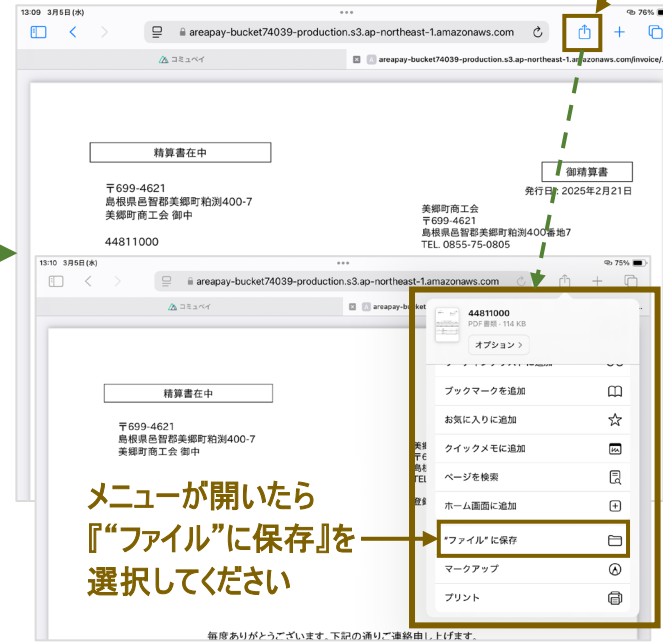
精算書(PDFファイル)の閲覧・ダウンロード(保存)方法

精算書が表示されたら、
この表示  を押してください

前ページから



『ダウンロード』ボタンを押していただくと、
別画面が立ち上がり、精算書が表示されます。



メニューが開いたら
『ファイル』に保存』を
選択してください



「保存」を押してください



『ファイル』で「このiPad内」を選択いただくと、
保存した精算書をご確認いただけます。 7

加盟店業務Web「取引履歴」画面の表示

「取引履歴」を選択いただくと、当月1日～当日までの履歴が表示されます。

みさと。Pay

パスワード変更

ログアウト

🏠 ダッシュボード

📄 請求書・明細書

🏠 加盟店情報

🔄 取引履歴

取引履歴

表示期間 2025/02/01 ~ 2025/02/03 適用 当月内にリセット

取消取引と取消対象取引は表示しない

CSVダウンロード

電子マネー 入金 19000 利用 15213 ポイント 付与 134 利用 467

付与合計 19134 利用合計 15680

「取引履歴」を選択してください。

伝票番号	日時	カード番号	取引区分	種類
2502030	2025/2/3 18:17:48	*****000	付与	ポイント
2502030	2025/2/3 17:51:22	*****000	付与	ポイント
2502030	2025/2/3 16:43:00	*****000	付与	ポイント
2502030	2025/2/3 16:42:41	*****000	付与	電子マネー
2502030	2025/2/3 15:25:10	*****000	付与	ポイント
2502030	2025/2/3 12:04:16	*****000	付与	電子マネー

加盟店業務Web「取引履歴」画面 表示期間の絞り込み

「取引履歴」を任意の期間に絞り込むことが可能です。

みさと。Pay パスワード変更 ログアウト

🏠 ダッシュボード

📄 請求書・明細書

🏠 加盟店情報

🔄 **取引履歴**

取引履歴

表示期間 2025/02/01 ~ 2025/02/01 適用 当月内にリセット

取消取引と取消対象取引は表示しない

電子マネー 入金 19000 利用 15213 ポイント 付与 134 利用 467
付与合計 19134 利用合計 15680

伝票番号	日時	カード番号	取引区分	種類	利用額
------	----	-------	------	----	-----

「表示期間」を任意の期間に指定し、
“適用”ボタンを押下いただくと、
指定の期間に履歴表示絞り込まれます。

加盟店業務Web「取引履歴」画面 表示期間の絞り込み

取引履歴が「表示期間」で指定した期間に絞り込まれます。

みさと。Pay

パスワード変更

ログアウト

🏠 ダッシュボード

📄 請求書・明細書

🏠 加盟店情報

🔄 取引履歴

取引履歴

表示期間

2025/02/01

~

2025/02/01

適用

当月内にリセット

取消取引と取消対象取引は表示しない

CSVダウンロード

電子マネー

入金

2000

利用

3219

ポイント

付与

29

利用

0

付与合計

2029

利用合計

3219

絞り込み期間の取引合計額
(電子マネー+ポイント)が
表示されます。

伝票番号	時	カード番号	取引区分	種類	利用額
2502010	1 17:52:23	*****0004	付与	ポイント	14
2502010	3 17:52:23	*****0004	利用	電子マネー	1,577
2502010	F 17:42:22	*****0000	付与	ポイント	15
2502010	A 17:42:21	*****0000	利用	電子マネー	1,642
2502010	E 17:42:04	*****0000	付与	電子マネー	2,000

加盟店業務Web「取引履歴」画面 履歴表示の並べ替え

取引履歴の表示を並べ替える方法

みさとと。Pay

パスワード変更

ログアウト

ダッシュボード

請求書・明細書

加盟店情報

取引履歴

取引履歴

各列の“▲”を押下いただくと、履歴表示が並べ替わります。

表示期間 2025/02/01 ~ 2025/02/01

適用

当月内にリセット

取消取引と取消対象取引は表示しない

CSVダウンロード

電子マネー 入金 2000 利用 3219

ポイント 付与 29 利用 0

付与合計 2029 利用合計 3219

伝票番号	時	カード番号	取引区分	種類	利用額
2502010	17:52:23	*****000	付与	ポイント	14
2502010	17:42:22	*****000	付与	ポイント	15
2502010	17:42:04	*****000	付与	電子マネー	2,000
2502010	17:52:23	*****000	利用	電子マネー	1,577
2502010	17:42:21	*****000	利用	電子マネー	1,642

「取引区分」を並べ替えた場合

加盟店業務Web「取引履歴」画面 スキャン払いの取消

(加盟店業務Webからの取消可能条件)

・取引日から8日以内

・スキャン払いであること

※iPad端末での取引はこの画面では取消ができません。

「スキャン払い(店舗掲示QRコード読み込み)」の取消方法

みさと。Pay

パスワード変更

ログアウト

ダッシュボード

請求書・明細書

加盟店情報

取引履歴

取引履歴

表示期間 2025/02/01 ~ 2025/02/03 適用 当月内にリセット

取消取引と取消対象取引は表示しない

CSVダウンロード

電子マネー 入金 19000 利用 15213 ポイント 付与 134 利用 467

付与合計 19134 利用合計 15680

伝票番号	日時	カード番号	取引区分	種類
2502030 3	2025/2/3 18:17:48	*****000	付与	ポイント
2502030 4	2025/2/3 17:51:22	*****000	付与	ポイント
2502030 B	2025/2/3 16:43:00	*****000	付与	ポイント
2502030 5	2025/2/3 16:42:41	*****000	付与	電子マネー
2502030 B	2025/2/3 15:25:10	*****000	付与	ポイント
2502030 1	2025/2/3 12:04:16	*****000	付与	電子マネー

取消したい取引の「伝票番号」を選択



加盟店業務Web「取引履歴」画面 スキャン払いの取消

(加盟店業務Webからの取消可能条件)

・取引日から8日以内

・スキャン払いであること

※iPad端末での取引はこの画面では取消ができません。

「取引履歴詳細」“この取引を取り消す”ボタンを押下します

ダッシュボード

請求書・明細書

加盟店情報

取引履歴

< 取引履歴

取引履歴詳細

この取引を取り消す

取消可能な場合はこのボタンが表示されます。

項目	内容
伝票番号	2601230
カード番号	*****
取引時店舗名	
取引区分	use
種類	money
利用額	2648
決済手段	MPM ・「スキャン払い」の場合は、“MPM”と表示されます ・「バーコード払い」(カード含む)の場合は、“CPM”と表示されます
エラーコード	
作成日時	2026/1/23 16:31:13
更新日時	2026/1/23 16:31:13